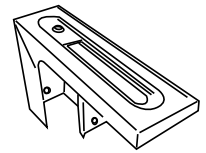


Option

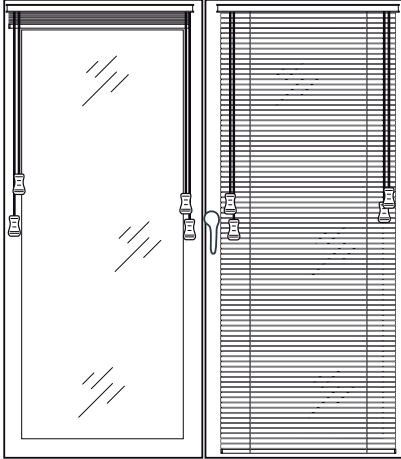


Pour montage **B**
si poignée dépassante

Fixation : Au choix **A, B, C**

Votre choix

A - Sur le battant



Hauteur store déplié

= Hauteur de la fenêtre

cm

hauteur du store :
Bois Pro - mini/maxi : 30/240 cm


Largeur store

= Largeur de la vitre

cm

largeur du store :
Bois Pro - mini/maxi : 40/240 cm

B - Au dessus de la fenêtre



Gamme bois pro

Hauteur du store	(Hauteur replié en cm)
	Lames 50 mm
50 cm	11,9
100 cm	16,7
150 cm	21,5
200 cm	26,3

cm


hauteur du store :
Bois Pro - mini/maxi : 30/240 cm

= Largeur de la fenêtre,
battants compris

cm

largeur du store :
Bois Pro - mini/maxi : 40/240 cm

C - Au plafond



= Hauteur de la fenêtre, battants compris
+ distance du battant au plafond

**S'assurer que la distance
du haut de la fenêtre au plafond
soit au moins égale
à l'encombrement du store replié
(voir tableau ci-dessus)**

cm

hauteur du store :
Bois Pro - mini/maxi : 30/240 cm

= Largeur de la fenêtre,
battants compris

cm

largeur du store :
Bois Pro - mini/maxi : 40/240 cm