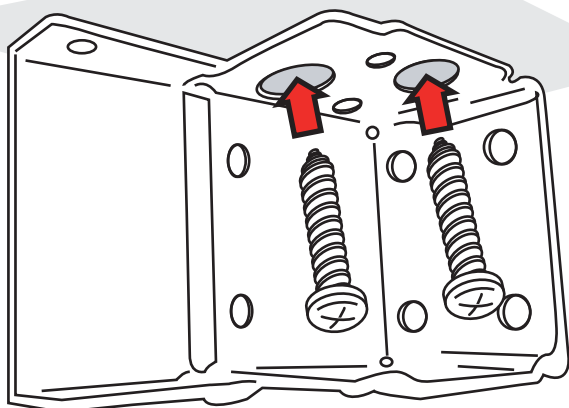



Notice de pose store vénitien bois standard

1 En fonction du choix de fixation mur/battant de fenêtre ou plafond tracez une droite horizontale à l'emplacement prévu pour votre store puis marquez les points de fixation. (répartissez vos supports sur la longueur du store).

2 Fixez les supports en fonction de votre choix (fixation mur, plafond ou côté de fenêtre).

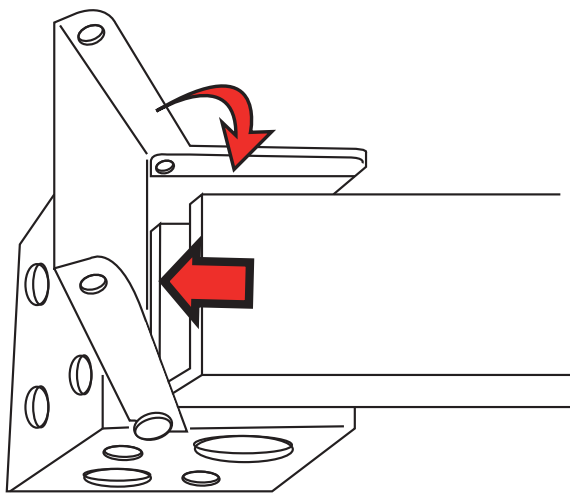


Fixation plafond

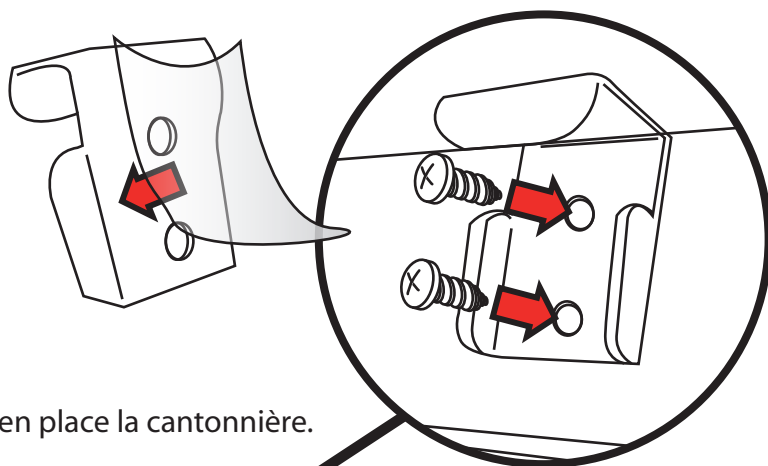


Fixation murale / battant

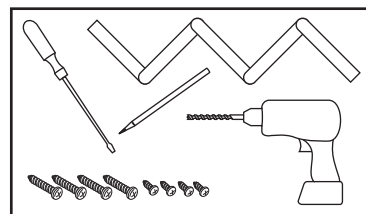

3 Placez le store dans ses fixations.



4 Fixez les crochets sur la cantonnière avec le ruban adhésif double face ou avec les vis.



5 Mettre en place la cantonnière.



Vos outils et vos pièces